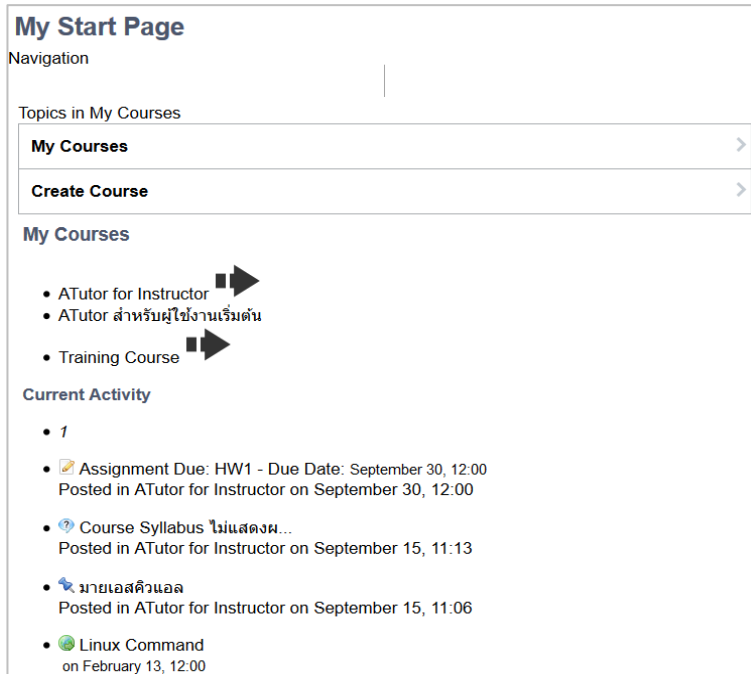


ล็อกอินเข้าระบบแล้วพบแต่ข้อความ เข้าดูเนื้อหาไม่ได้

หากทำการล็อกอินเข้าระบบ แล้วพบว่ามีการแสดงผลแปลกๆ ตามรูปด้านล่าง ให้แก้ไขโดยการรีเซ็ตค่าการทำงานของระบบให้กลับคืนสู่ค่าเริ่มต้น ดังนี้

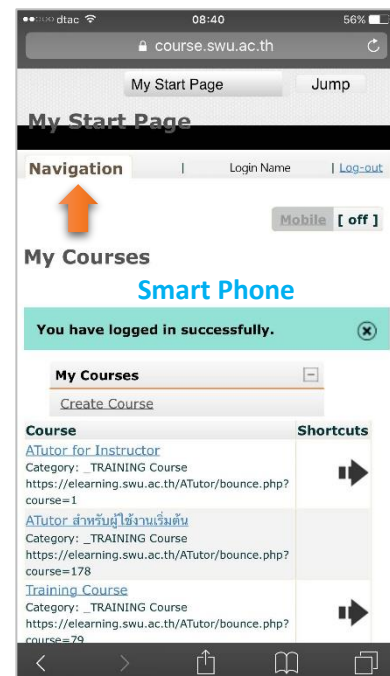
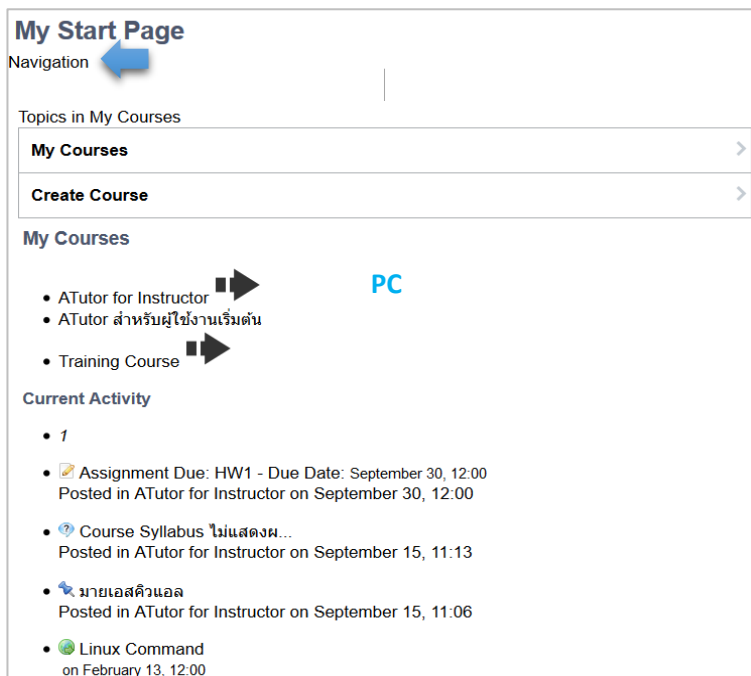


ตัวอย่างบนพีซี

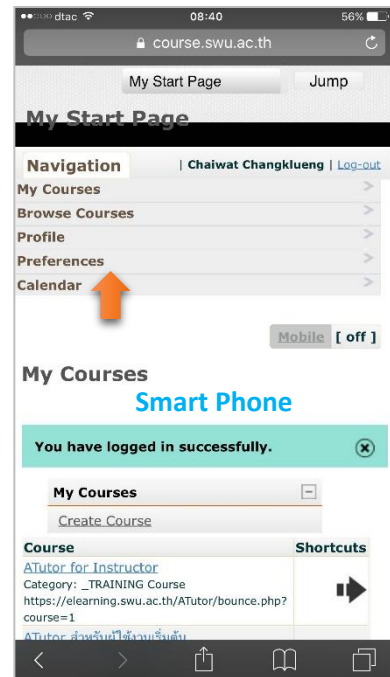
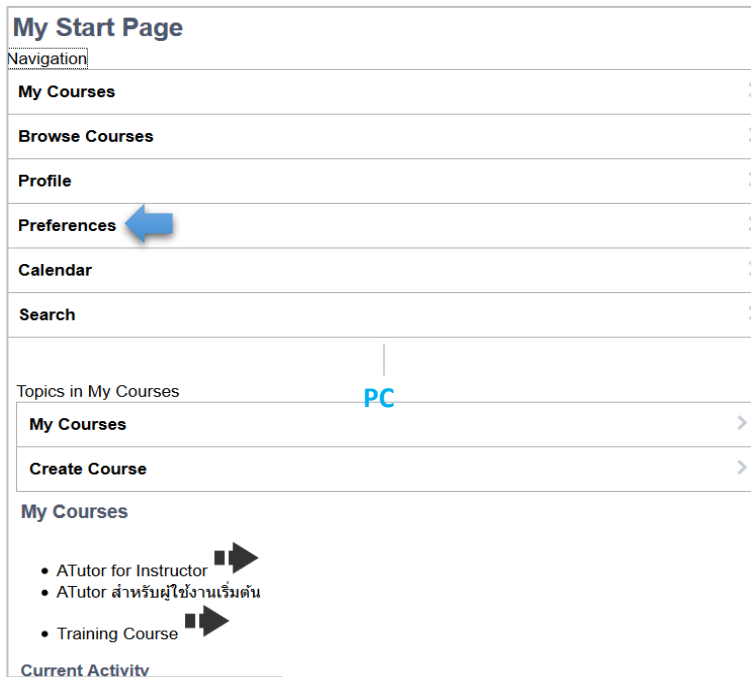


ตัวอย่างบนสมาร์ตโฟน

1. ล็อกอินเข้าระบบ จะเข้าสู่หน้า My Start Page ให้คลิกที่ Navigation



2. จะปรากฏเมนูต่างๆ ขยายเลื่อนลงมาดังรูป จากนั้นคลิกที่รายการ Preferences



3. เมื่อเข้าสู่หน้า Preferences แล้ว ให้เลื่อนหน้าจอลงมาด้านล่าง แล้วคลิกที่ Reset to System Defaults ดังรูป

